

JEZYK ANGIELSKI 11. 05.2020

1. Wprowadzenie do tematu- Farm animals. Wysłuchajcie piosenki o zwierzętach żyjących na farmie.


Link → <https://www.youtube.com/watch?v=zXEq-QO3xTg>

2. Karty zamieszczone w Załączniku 1. mogą posłużyć nam do wielu zabaw, które pomogą nam ćwiczyć słownictwo.

a) Karty można wydrukować podwójnie i grając w grę memory wypowiadać nazwy zwierząt. Najpierw wypowiada je rodzic następnie dziecko. Starając się zapamiętać nazwy.

b) Which animal is missing?- Którego zwierzęcia brakuje? Rodzic wybiera, np. na początek, trzy karty pokazuje dziecku, następnie dziecko zamyka oczy. Rodzic chowa jedno ze zwierząt i zadaje pytanie Which one is missing? Którego zwierzęcia brakuje? Dziecko odpowiada, podając jego nazwę w języku angielskim.

3. Wykonaj kartę pracy. Wytnij figury i przyklej je w odpowiednie miejsca. Powiedz jakie zwierzęta widzisz na rysunku? What animals can you see in the picture?



chicken

cluck! cluck!




horse

neigh



goose

honk honk!



goat

bleat




sheep

baa




cat

meow



pig

oink! oink!



cow

moo



dog

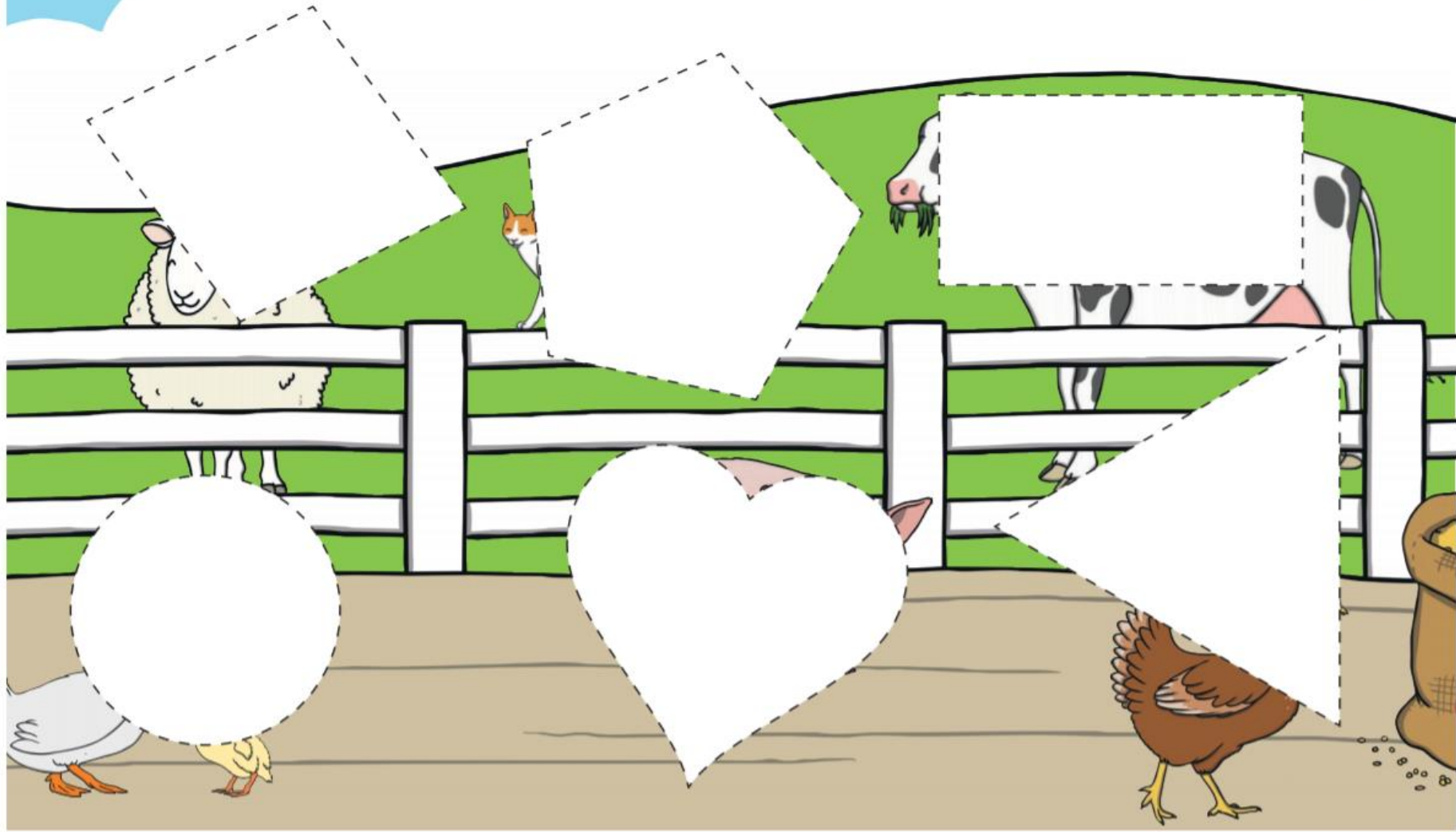
woof!



duck

quack! quack!

Fix The Picture – Farm Animals



Fix The Picture – Farm Animals

Cut out the shapes and stick them on to fix the picture.

