


JEZYK ANGIELSKI 18. 05.2020



1. Na początku proponuję powtórzyć sobie poznane wcześniej zwierzęta śpiewając piosenkę.

Link → <https://www.youtube.com/watch?v=zXEq-QO3xTg>

2. Do poznanych zwierząt dołączą ich dzieci. Zachęcam do wysłuchania czytanej przeze mnie książki w języku angielskim „Baby Animals”

<https://katarzynadatta.pl/lesson/baby-animals>

3. Karta pracy „Mothers and their young”. Wytnij kwadraty z drugiej kartki. Przyklej w odpowiednie miejsca dzieci zwierząt, poznanych w książce i spróbuj powiedzieć na głos ich nazwy. Dopasuj pozostałe zwierzęta i przyjrzyj się podpisom nieznanym zwierząt, a za tydzień dowiesz się, jak prawidłowo je wypowiedzieć w języku angielskim. (Jeśli dziecko nie pamięta nazw można odtworzyć ponownie nagranie zamieszczone wyżej i zatrzymując wideo w odpowiednim momencie, zaproponować dziecku powtarzanie nazwy danego zwierzęcia)

4. Na zakończenie przypomnijmy sobie ważną piosenkę „Wash your hands”

Link → <https://www.youtube.com/watch?v=dDHJW4r3eIE>

Mothers and Their Young

Cut out the pictures of the young animals and stick them next to their correct mother.


goose




cow



sheep



pig




goat



horse




duck



chicken



kid



duckling



gosling




lamb




calf



chick



piglet



foal

